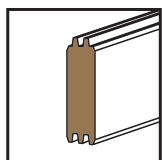


# САДОВЫЙ ДОМ 10 КУБ

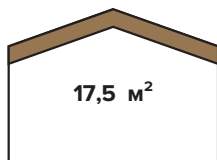
## ИЗ МИНИ БРУСА



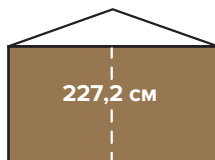
Вариант визуализации собранного садового дома



РАЗМЕР МИНИ БРУСА 44 мм



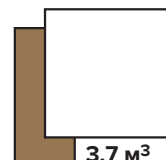
ПЛОЩАДЬ КРОВЛИ



ВЫСОТА ПО СТЕНАМ



ВЫСОТА ПО КРОВЛЕ



ПЛОЩАДЬ ТЕРРАСЫ


Современный дизайн и минималистичная форма — возможность со вкусом осовременить или дополнить любое пространство. Внушительная площадь 10,3 м<sup>2</sup> при компактном размере 3,5×3,5 м позволяет обыграть пространство как угодно. Люди творчества увидят здесь великолепную студию с панорамными окнами, семья — отличную гостевую, игровую или столовую.

### КОМПЛЕКТАЦИЯ «СТАНДАРТ»

- Спецификация на изделие
- Стеновой брус
- Балки крыши
- Половая доска (+плинтус)
- Доска крыши
- Фундаментная балка
- Крепеж
- Инструкция по монтажу

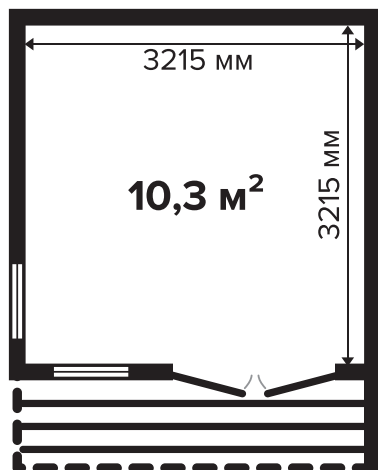
### КОМПЛЕКТАЦИЯ «КОМФОРТ»

В комплект поставки **дополнительно входят окна и двери**, а также необходимая фурнитура



\* - изделие поставляется без окраски





## ЛОГИСТИЧЕСКИЕ ПАРАМЕТРЫ

Габаритные размеры  
паллеты:

**1,24 x 1,2 x 4 м**

(высота, ширина, длина)



КОМПЛЕКТАЦИЯ «СТАНДАРТ»



КОМПЛЕКТАЦИЯ «КОМФОРТ»

## НЕ ЗАБУДЬТЕ ПРИОБРЕСТИ КРОВЛЮ И ВОДОСТОК:

| №                          | Наименование  | ед. изм. | кол-во |
|----------------------------|---|----------|--------|
| <b>КРОВЛЯ</b>              |   |          |        |
| 1.                         | ТЕХНОНИКОЛЬ Гибкая черепица, Оптима, (3 кв.м./уп.)    | уп.      | 6      |
| 2.                         | Подкладочный ковер ANDEREP GL LIGHT (15 кв.м.)        | рул.     | 2      |
| 3.                         | Коньково-карнизная черепица (5 кв.м.)                 | уп.      | 1      |
| 4.                         | Карнизная планка (2 п.м.)                             | шт.      | 2      |
| 5.                         | Торцевая планка (2 п.м.)                              | шт.      | 7      |
| 6.                         | Ершеные гвозди оцинкованные короткие, 25x3,5 мм (5кг) | уп.      | 1      |
| <b>ВОДОСТОЧНАЯ СИСТЕМА</b> |   |          |        |
| 1.                         | ТН ОПТИМА воронка желоба                              | шт.      | 1      |
| 2.                         | ТН ОПТИМА желоб, (3м)                                 | шт.      | 2      |
| 3.                         | ТН ОПТИМА заглушка желоба                             | шт.      | 2      |
| 4.                         | ТН ОПТИМА колено трубы 135°                           | шт.      | 2      |
| 5.                         | ТН ОПТИМА кронштейн желоба                            | шт.      | 8      |
| 6.                         | ТН ОПТИМА слив трубы                                  | шт.      | 1      |
| 7.                         | ТН ОПТИМА соединитель желоба                          | шт.      | 1      |
| 8.                         | ТН ОПТИМА труба, (3м)                                 | шт.      | 1      |
| 9.                         | ТН ОПТИМА хомут трубы                                 | шт.      | 3      |



После полной сборки строения следует устранить длительное или периодическое увлажнение древесины путём её защиты от биоразрушения. Обработайте продукт в течение 7 календарных дней.

ЗНАНИЕ. ОПЫТ. МАСТЕРСТВО.



SHOP.TN.RU